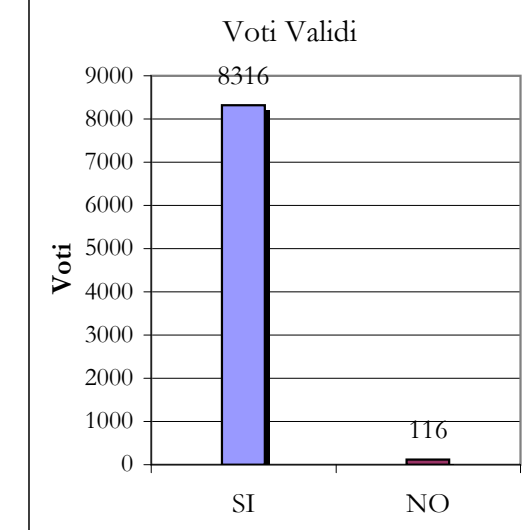
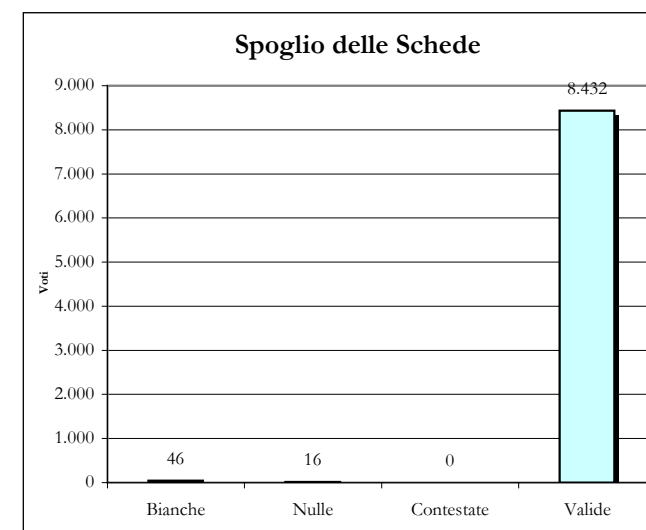
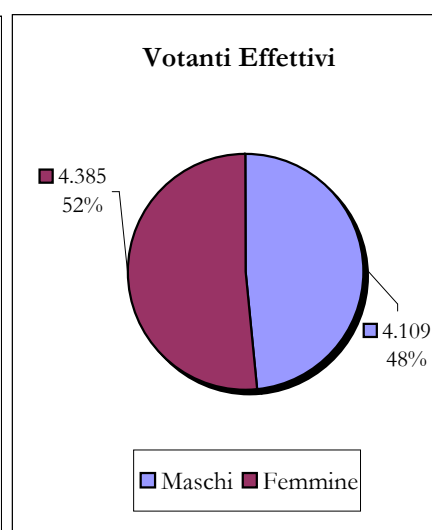
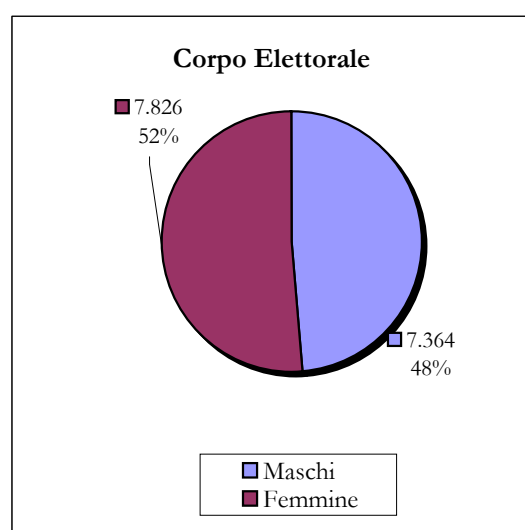




Comune di Poggiomarino (Na) Referendum Abrogativo del 12-13 giugno 2011

Quesito n. 1: "Modalità di affidamento e gestione dei servizi pubblici locali di rilevanza economica" - (scheda colore rosso)

Referendum Abrogativo n. 1								Check Point N° 1: <i>Controllo corpo elettorale e votanti</i>	Spoglio delle Schede					Check Point N° 2: <i>Controllo schede valide</i>	Distribuzione dei Voti Validi			Check Point N° 3: <i>Controllo voti validi</i>
Corpo Elettorale			Votanti Effettivi			Controllo Votanti	Bianche											
Seggi	Ubicazione Seggi Elettorali	Maschi	Femmine	Totale	Maschi	Femmine	Totale	Controllo Votanti	Bianche	Nulle	Contestate	Valide	Totale schede	Controllo Schede Totali	SI	NO	Totale	Controllo Voti
1	ED. SCOL. VIA ROMA	395	402	797	235	246	481	Ok	2	2	0	477	481	Ok	472	5	477	Ok
2	ED. SCOL. VIA ROMA	430	452	882	237	264	501	Ok	5	1	0	495	501	Ok	491	4	495	Ok
3	ED.SCOL.VIA PAPA GIOV.	490	513	1.003	278	282	560	Ok	3	2	0	555	560	Ok	549	6	555	Ok
4	ED.SCOL. VIA BERTONI	412	472	884	251	298	549	Ok	3	0	0	546	549	Ok	544	2	546	Ok
5	ED.SCOL.VIA PAPA GIOV.	469	491	960	236	255	491	Ok	6	0	0	485	491	Ok	476	9	485	Ok
6	ED.SCOL. VIA BERTONI	372	401	773	204	213	417	Ok	1	0	0	416	417	Ok	410	6	416	Ok
7	ED.SCOL. VIA IERVOLINO	435	425	860	247	250	497	Ok	0	0	0	497	497	Ok	486	11	497	Ok
8	ED.SCOL. VIA IERVOLINO	396	448	844	217	237	454	Ok	1	1	0	452	454	Ok	448	4	452	Ok
9	ED.SCOL. VIA IERVOLINO	491	527	1.018	274	283	557	Ok	4	0	0	553	557	Ok	543	10	553	Ok
10	ED. SCOL. VIA ROMA	378	443	821	198	244	442	Ok	1	0	0	441	442	Ok	435	6	441	Ok
11	ED. SCOL. P. ROSARIO	533	571	1.104	289	294	583	Ok	2	3	0	578	583	Ok	572	6	578	Ok
12	ED. SCOL. P. ROSARIO	462	487	949	254	270	524	Ok	2	0	0	522	524	Ok	512	10	522	Ok
13	ED.SCOL. VIA BERTONI	382	385	767	241	233	474	Ok	3	1	0	470	474	Ok	463	7	470	Ok
14	ED. SCOL. VIA ROMA	403	419	822	229	240	469	Ok	4	1	0	464	469	Ok	459	5	464	Ok
15	ED. SCOL. VIA BERTONI	435	435	870	244	239	483	Ok	2	2	0	479	483	Ok	474	5	479	Ok
16	ED.SCOL.VIA PAPA GIOV.	519	555	1.074	289	309	598	Ok	5	1	0	592	598	Ok	581	11	592	Ok
17	ED. SCOL. P. ROSARIO	362	400	762	186	228	414	Ok	2	2	0	410	414	Ok	401	9	410	Ok
Totale		7.364	7.826	15.190	4.109	4.385	8.494		46	16	0	8.432	8.494		8316	116	8432	
Percentuale [%]		48,48%	51,52%	100%	48,38%	51,62%	55,92%		0,54%	0,19%	0,00%	99,27%	100%		98,62%	1,38%	100,00%	



**Raggiungimento del
quorum**

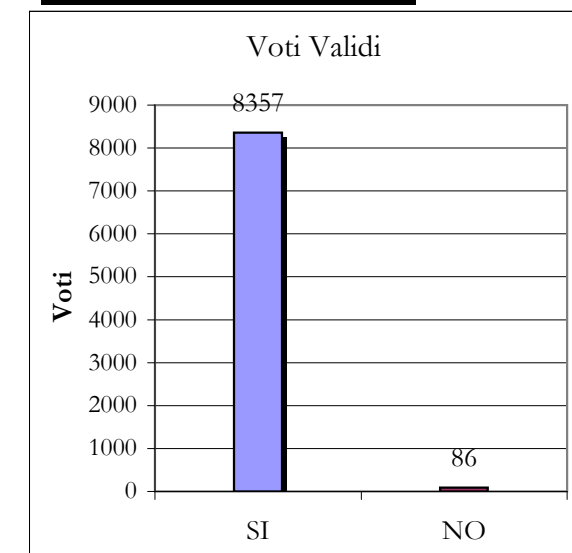
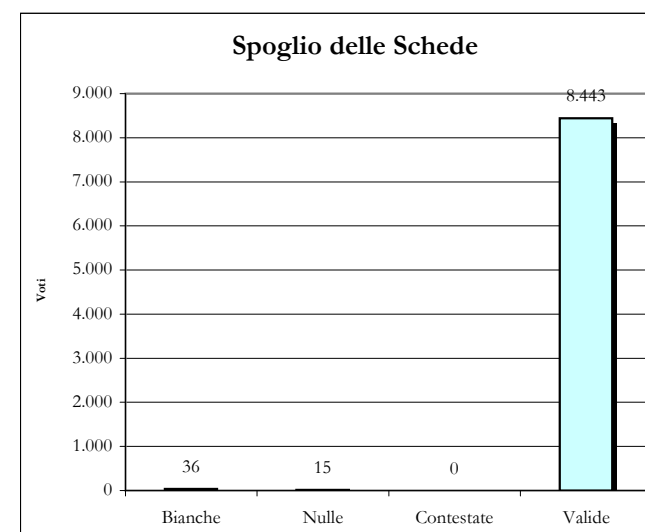
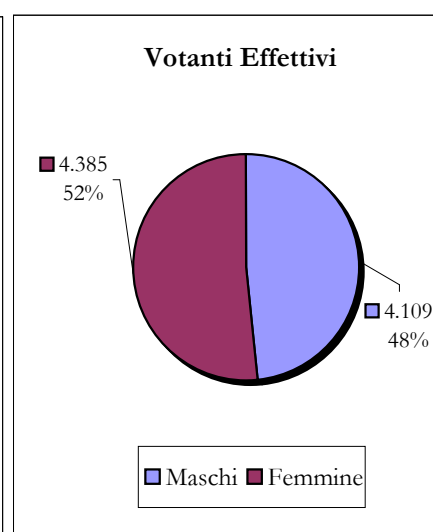
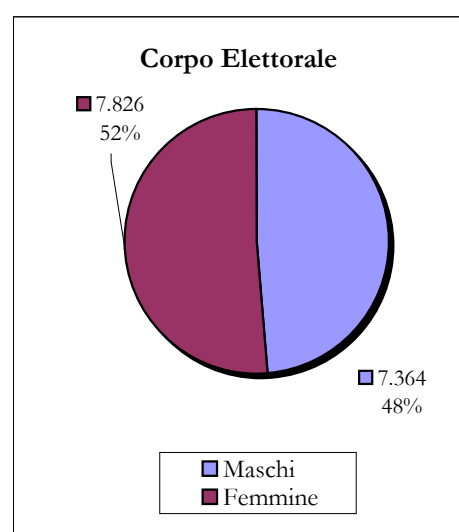
SI



Comune di Poggiomarino (Na)
Referendum Abrogativo parziale del 12-13 giugno 2011

Quesito n. 2: "Determinazione della tariffa del servizio idrico integrato in base all'adeguata remunerazione del capitale investito" - (scheda colore giallo)

		Referendum Abrogativo n. 2						Check Point N° 1: Controllo corpo elettorale e votanti	Spoglio delle Schede					Check Point N° 2: Controllo schede valide	Distribuzione dei Voti Validi			Check Point N° 3: Controllo voti validi
		Corpo Elettorale			Votanti Effettivi				Controllo Votanti	Bianche	Nulle	Contestate	Valide		Totale schede	Controllo Schede Totali	SI	
Seggi	Ubicazione Seggi Elettorali	Maschi	Femmine	Totale	Maschi	Femmine	Totale											
1	ED. SCOL. VIA ROMA	395	402	797	235	246	481	Ok	1	1	0	479	481	Ok	477	2	479	Ok
2	ED. SCOL. VIA ROMA	430	452	882	237	264	501	Ok	0	1	0	500	501	Ok	495	5	500	Ok
3	ED.SCOL.VIA PAPA GIOV.	490	513	1.003	278	282	560	Ok	4	2	0	554	560	Ok	550	4	554	Ok
4	ED.SCOL. VIA BERTONI	412	472	884	251	298	549	Ok	2	0	0	547	549	Ok	542	5	547	Ok
5	ED.SCOL.VIA PAPA GIOV.	469	491	960	236	255	491	Ok	6	1	0	484	491	Ok	475	9	484	Ok
6	ED.SCOL. VIA BERTONI	372	401	773	204	213	417	Ok	1	0	0	416	417	Ok	414	2	416	Ok
7	ED.SCOL. VIA IERVOLINO	435	425	860	247	250	497	Ok	0	0	0	497	497	Ok	490	7	497	Ok
8	ED.SCOL. VIA IERVOLINO	396	448	844	217	237	454	Ok	1	3	0	450	454	Ok	446	4	450	Ok
9	ED.SCOL. VIA IERVOLINO	491	527	1.018	274	283	557	Ok	4	1	0	552	557	Ok	542	10	552	Ok
10	ED. SCOL. VIA ROMA	378	443	821	198	244	442	Ok	2	0	0	440	442	Ok	433	7	440	Ok
11	ED. SCOL. P. ROSARIO	533	571	1.104	289	294	583	Ok	2	3	0	578	583	Ok	572	6	578	Ok
12	ED. SCOL. P. ROSARIO	462	487	949	254	270	524	Ok	1	0	0	523	524	Ok	516	7	523	Ok
13	ED.SCOL. VIA BERTONI	382	385	767	241	233	474	Ok	4	1	0	469	474	Ok	464	5	469	Ok
14	ED. SCOL. VIA ROMA	403	419	822	229	240	469	Ok	1	0	0	468	469	Ok	464	4	468	Ok
15	ED. SCOL. VIA BERTONI	435	435	870	244	239	483	Ok	2	2	0	479	483	Ok	477	2	479	Ok
16	ED.SCOL.VIA PAPA GIOV.	519	555	1.074	289	309	598	Ok	3	0	0	595	598	Ok	591	4	595	Ok
17	ED. SCOL. P. ROSARIO	362	400	762	186	228	414	Ok	2	0	0	412	414	Ok	409	3	412	Ok
Totale		7.364	7.826	15.190	4.109	4.385	8.494		36	15	0	8.443	8.494		8357	86	8443	
Percentuale [%]		48,48%	51,52%	100%	48,38%	51,62%	55,92%		0,42%	0,18%	0,00%	99,40%	100%		98,98%	1,02%	100,00%	



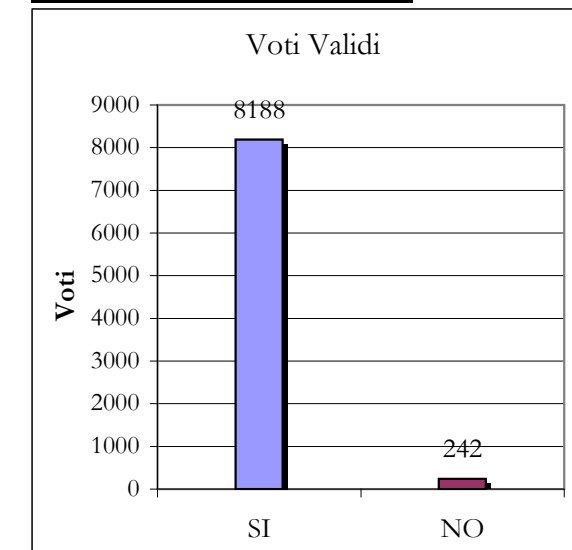
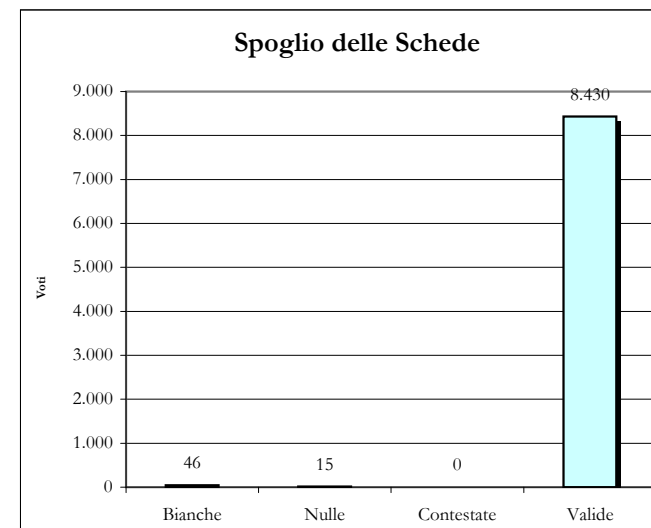
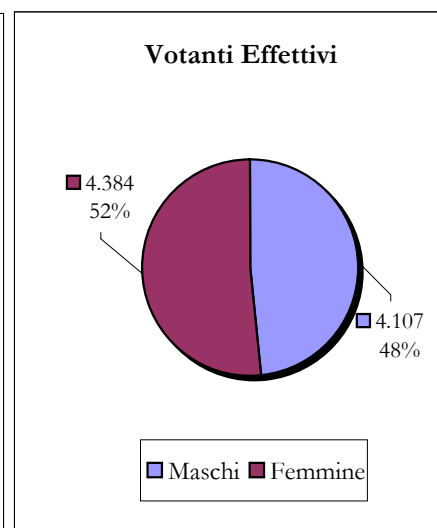
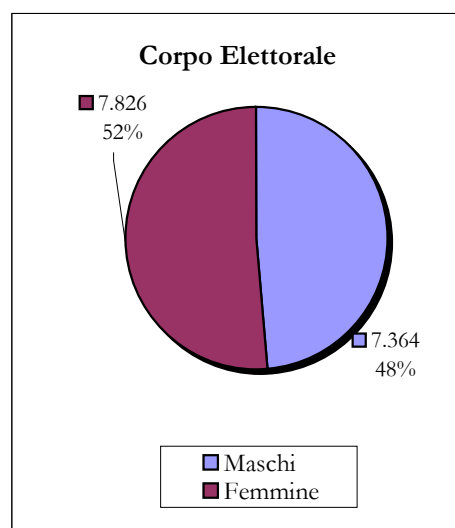
**Raggiungimento del
quorum**

SI



Comune di Poggiomarino (Na)
Referendum Abrogativo parziale del 12-13 giugno 2011
 Quesito n. 3: "Nuove centrali per la produzione di energia nucleare" (scheda colore grigio)

		Referendum Abrogativo n. 3						Check Point N° 1: Controllo corpo elettorale e votanti	Spoglio delle Schede					Check Point N° 2: Controllo schede valide	Distribuzione dei Voti Validi			Check Point N° 3: Controllo voti validi
		Corpo Elettorale			Votanti Effettivi				Controllo Votanti	Bianche	Nulle	Contestate	Valide		Totale schede	Controllo Schede Totali	SI	
Seggi	Ubicazione Seggi Elettorali	Maschi	Femmine	Totale	Maschi	Femmine	Totale	Bianche						Nulle				Contestate
1	ED. SCOL. VIA ROMA	395	402	797	235	246	481	Ok	1	2	0	478	481	Ok	463	15	478	Ok
2	ED. SCOL. VIA ROMA	430	452	882	236	264	500	Ok	3	1	0	496	500	Ok	481	15	496	Ok
3	ED.SCOL.VIA PAPA GIOV.	490	513	1.003	278	282	560	Ok	3	0	0	557	560	Ok	541	16	557	Ok
4	ED.SCOL. VIA BERTONI	412	472	884	251	298	549	Ok	4	0	0	545	549	Ok	529	16	545	Ok
5	ED.SCOL.VIA PAPA GIOV.	469	491	960	236	255	491	Ok	6	2	0	483	491	Ok	462	21	483	Ok
6	ED.SCOL. VIA BERTONI	372	401	773	204	213	417	Ok	2	0	0	415	417	Ok	407	8	415	Ok
7	ED.SCOL. VIA IERVOLINO	435	425	860	246	250	496	Ok	3	0	0	493	496	Ok	475	18	493	Ok
8	ED.SCOL. VIA IERVOLINO	396	448	844	217	237	454	Ok	2	2	0	450	454	Ok	437	13	450	Ok
9	ED.SCOL. VIA IERVOLINO	491	527	1.018	274	283	557	Ok	1	0	0	556	557	Ok	539	17	556	Ok
10	ED. SCOL. VIA ROMA	378	443	821	198	244	442	Ok	1	1	0	440	442	Ok	429	11	440	Ok
11	ED. SCOL. P. ROSARIO	533	571	1.104	289	294	583	Ok	3	3	0	577	583	Ok	565	12	577	Ok
12	ED. SCOL. P. ROSARIO	462	487	949	254	270	524	Ok	1	0	0	523	524	Ok	507	16	523	Ok
13	ED.SCOL. VIA BERTONI	382	385	767	240	232	472	Ok	6	2	0	464	472	Ok	452	12	464	Ok
14	ED. SCOL. VIA ROMA	403	419	822	229	240	469	Ok	3	0	0	466	469	Ok	457	9	466	Ok
15	ED. SCOL. VIA BERTONI	435	435	870	245	239	484	Ok	1	0	0	483	484	Ok	473	10	483	Ok
16	ED.SCOL.VIA PAPA GIOV.	519	555	1.074	289	309	598	Ok	3	2	0	593	598	Ok	575	18	593	Ok
17	ED. SCOL. P. ROSARIO	362	400	762	186	228	414	Ok	3	0	0	411	414	Ok	396	15	411	Ok
Totale		7.364	7.826	15.190	4.107	4.384	8.491		46	15	0	8.430	8.491		8188	242	8430	
Percentuale [%]		48,48%	51,52%	100%	48,37%	51,63%	55,90%		0,54%	0,18%	0,00%	99,28%	100%		97,13%	2,87%	100,00%	



Raggiungimento del quorum

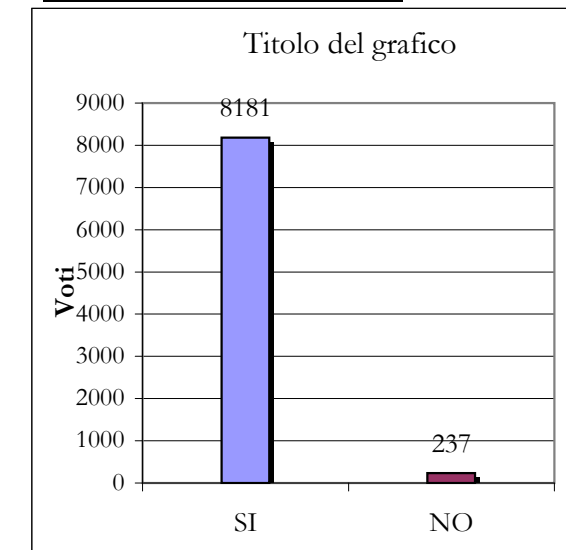
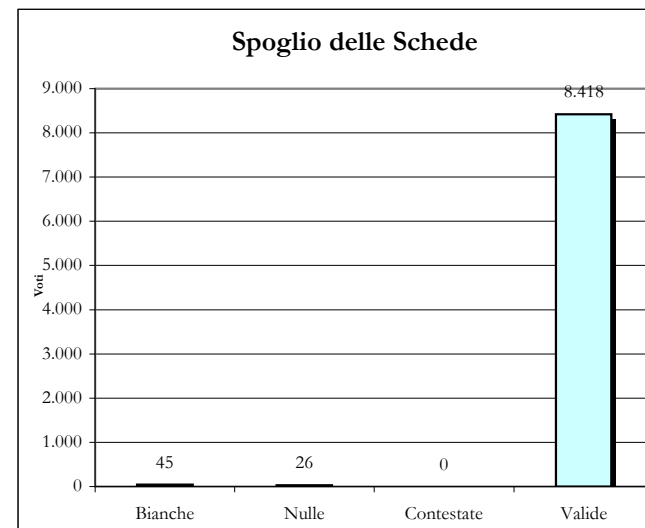
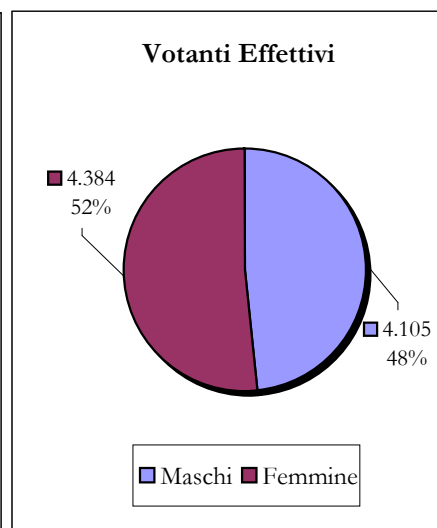
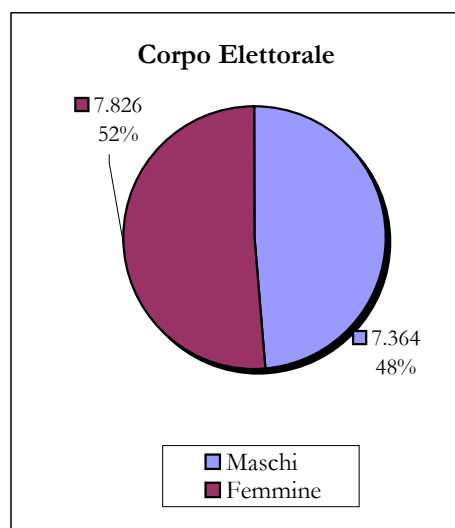
SI



Comune di Poggiomarino (Na) Referendum Abrogativo del 12-13 giugno 2011

Quesito n. 4: "Norme in materia di legittimo impedimento del Presidente del Consiglio dei Ministri e dei Ministri a comparire in udienza penale, quale risultante a seguito della sentenza n. 23 del 2011 della Corte Costituzionale" (scheda colore verde chiaro)

		Referendum Abrogativo n. 4						Check Point N° 1: <i>Controllo corpo elettorale e votanti</i>	Spoglio delle Schede					Check Point N° 2: <i>Controllo schede valide</i>	Distribuzione dei Voti Validi			Check Point N° 3: <i>Controllo voti validi</i>
		Corpo Elettorale			Votanti Effettivi													
Seggi	Ubicazione Seggi Elettorali	Maschi	Femmine	Totale	Maschi	Femmine	Totale	Controllo Votanti	Bianche	Nulle	Contestate	Valide	Totale schede	Controllo Schede Totali	SI	NO	Totale	Controllo Voti
1	ED. SCOL. VIA ROMA	395	402	797	235	246	481	Ok	2	2	0	477	481	Ok	471	6	477	Ok
2	ED. SCOL. VIA ROMA	430	452	882	235	264	499	Ok	0	2	0	497	499	Ok	479	18	497	Ok
3	ED.SCOL.VIA PAPA GIOV.	490	513	1.003	278	282	560	Ok	1	2	0	557	560	Ok	534	23	557	Ok
4	ED.SCOL. VIA BERTONI	412	472	884	251	298	549	Ok	2	0	0	547	549	Ok	532	15	547	Ok
5	ED.SCOL.VIA PAPA GIOV.	469	491	960	236	255	491	Ok	8	0	0	483	491	Ok	467	16	483	Ok
6	ED.SCOL. VIA BERTONI	372	401	773	204	213	417	Ok	1	0	0	416	417	Ok	409	7	416	Ok
7	ED.SCOL. VIA IERVOLINO	435	425	860	247	250	497	Ok	5	0	0	492	497	Ok	469	23	492	Ok
8	ED.SCOL. VIA IERVOLINO	396	448	844	217	237	454	Ok	0	3	0	451	454	Ok	443	8	451	Ok
9	ED.SCOL. VIA IERVOLINO	491	527	1.018	274	283	557	Ok	2	2	0	553	557	Ok	533	20	553	Ok
10	ED. SCOL. VIA ROMA	378	443	821	198	244	442	Ok	0	4	0	438	442	Ok	426	12	438	Ok
11	ED. SCOL. P. ROSARIO	533	571	1.104	289	294	583	Ok	3	3	0	577	583	Ok	568	9	577	Ok
12	ED. SCOL. P. ROSARIO	462	487	949	254	270	524	Ok	1	1	0	522	524	Ok	508	14	522	Ok
13	ED.SCOL. VIA BERTONI	382	385	767	239	232	471	Ok	5	2	0	464	471	Ok	446	18	464	Ok
14	ED. SCOL. VIA ROMA	403	419	822	229	240	469	Ok	4	1	0	464	469	Ok	458	6	464	Ok
15	ED. SCOL. VIA BERTONI	435	435	870	244	239	483	Ok	5	2	0	476	483	Ok	468	8	476	Ok
16	ED.SCOL.VIA PAPA GIOV.	519	555	1.074	289	309	598	Ok	3	1	0	594	598	Ok	575	19	594	Ok
17	ED. SCOL. P. ROSARIO	362	400	762	186	228	414	Ok	3	1	0	410	414	Ok	395	15	410	Ok
Totale		7.364	7.826	15.190	4.105	4.384	8.489		45	26	0	8.418	8.489		8181	237	8418	
Percentuale [%]		48,48%	51,52%	100%	48,36%	51,64%	55,89%		0,53%	0,31%	0,00%	99,16%	100%		97,18%	2,82%	100,00%	



Raggiungimento del quorum

SI